

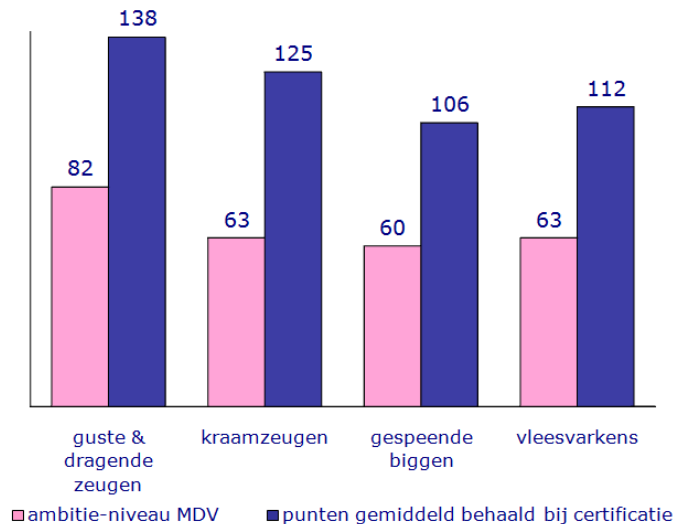
MDV VARKENSSTALLEN

Gerealiseerde punten per thema in 2008 en 2009

De MDV is nu een aantal jaar van kracht. In 2007 ging het om een reeks criteria die nog niet werd gecertificeerd. In 2008 en 2009 zijn stallen gecertificeerd op MDV2 en (vanaf 1 april 2009) MDV3. Per diercategorie is aangegeven hoeveel punten gemiddeld op de thema's zijn behaald voor de stalontwerpen en stallen die zijn gecertificeerd (tot en met 31 december 2009). Bij MDV2 waren dit de thema's ammoniakemissie en dierenwelzijn en bij MDV3 zijn daar de thema's diergezondheid en energie bij gekomen. Per 1 april 2010 is inmiddels MDV versie 4 gepubliceerd.

Totale gemiddelde scores en ambitieniveaus MDV3

In grafiek 1 is weergegeven hoeveel punten gemiddeld is behaald per MDV3-certificaat in de varkenssector. In roze is aangegeven hoeveel punten minimaal verplicht zijn (ambitieniveau) en in blauw hoeveel punten gemiddeld is behaald. Bij de varkenssector is vaak gekozen voor een luchtwasser. Een luchtwasser behaalt veel punten op de ammoniakmaatlat waardoor het totaal aantal behaalde punten ver boven het ambitieniveau ligt.



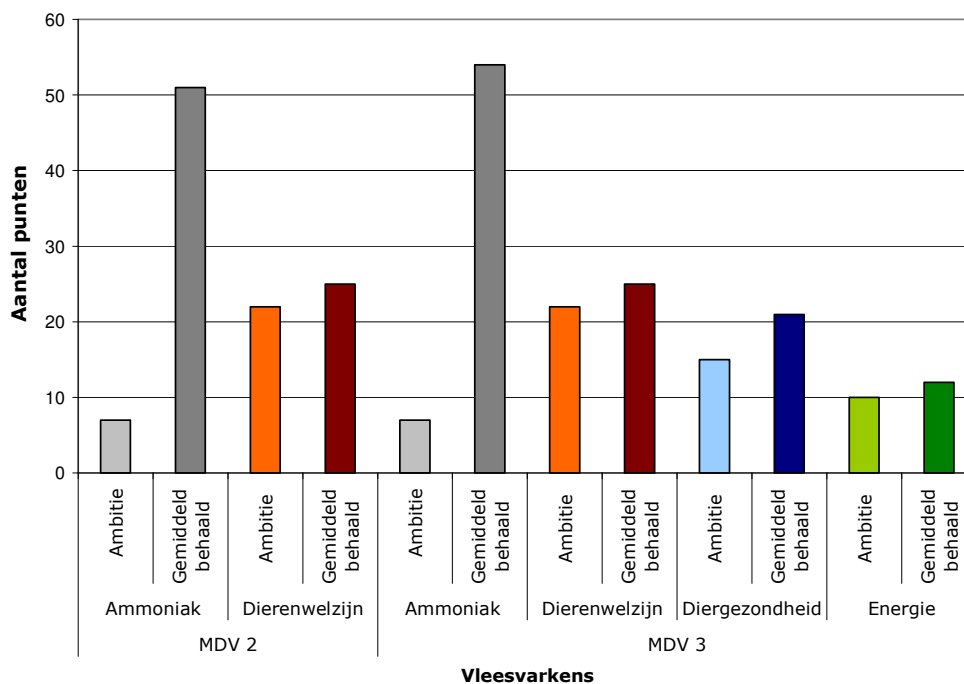
Grafiek 1 Diercategorie varkens; ambitieniveau MDV in punten en gemiddeld behaald aantal punten bij certificatie in 2009 op MDV3

Resultaten per diercategorie MDV2 en MDV3

In onderstaande grafieken is weergegeven hoeveel punten gemiddeld per thema is behaald bij MDV2 en MDV3. Bij de interpretatie van de grafieken is het van belang in gedachten te houden dat naast het ambitieniveau per thema ook een aantal punten in de zogenaamde 'vrije ruimte' behaald moet worden. Met andere woorden een stal moet op een of enkele thema's meer punten halen. Voor MDV3 staan de totalen in grafiek 1 weergegeven.

Vleesvarkens

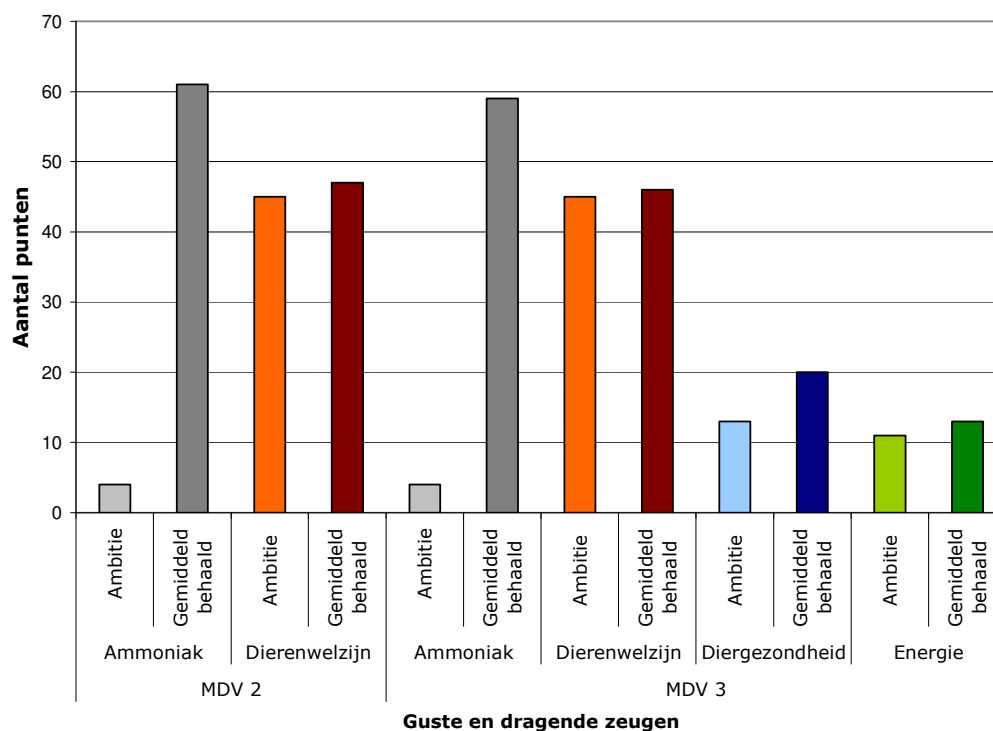
De grootste categorie binnen de varkensstallen zijn de vleesvarkensstallen (ruim 200 certificaten). In grafiek 2 is te zien dat net als bij MDV2 ook voor MDV3 hoog is gescoord op de maatlat ammoniak. Een groot deel van de stallen wordt voorzien van een luchtwasser. Een luchtwasser kan veel punten behalen op de ammoniakmaatlat. De vrije ruimte is 9 punten bij de vleesvarkenstallen. Deze punten worden volledig behaald op de ammoniakmaatlat.



Grafiek 2 Ambitieniveau en gemiddeld behaald aantal punten per thema voor categorie vleesvarkens

Guste en dragende zeugen

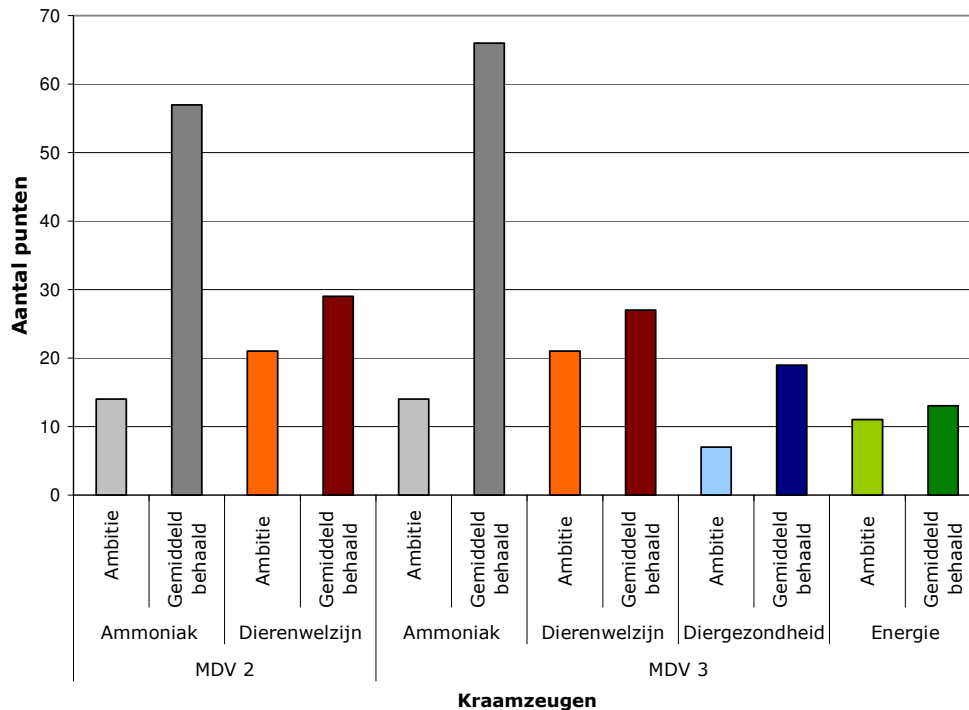
Bij deze categorie worden zowel bij MDV2 als bij MDV3 veel punten behaald op de ammoniakmaatlat (zie grafiek 3). De vrije ruimte die behaald moet worden is 9 punten. Deze vrije ruimte is door het grootste deel van de bedrijven ingevuld met extra punten op de ammoniakmaatlat. Ook bij het thema diergezondheid is gemiddeld ruim boven de norm gescoord.



Grafiek 3 Ambitieniveau en gemiddeld behaald aantal punten per thema voor categorie guste en dragende zeugen

Kraamzeugen

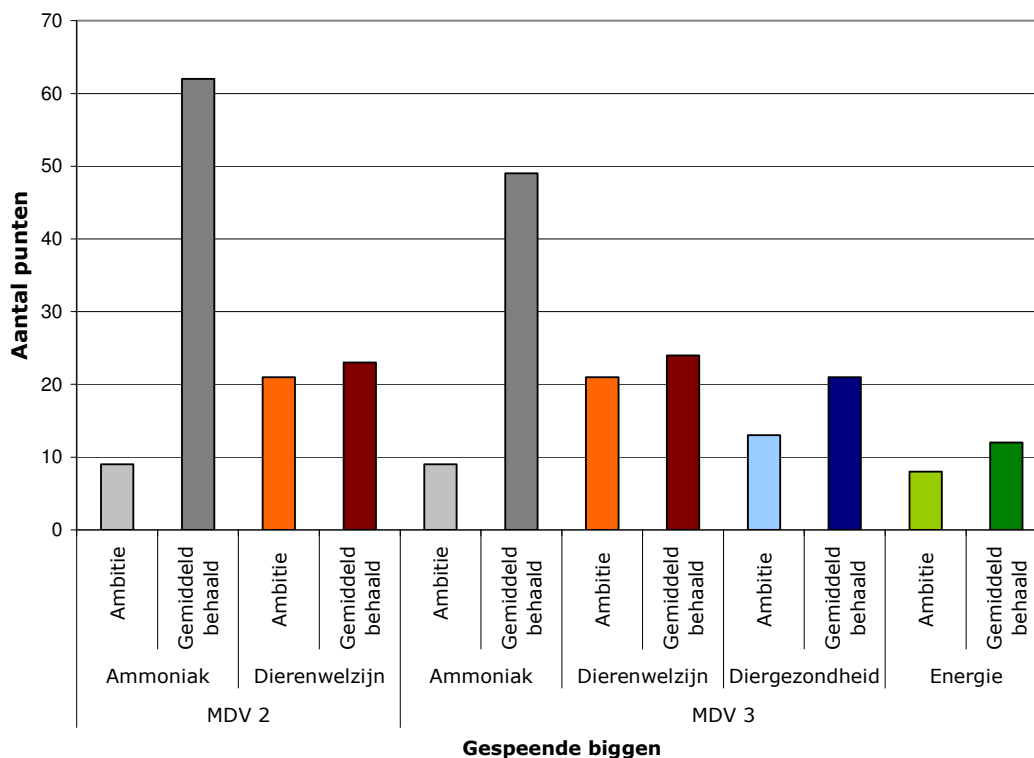
Bij MDV3 is in kraamstallen vaker gekozen voor een luchtwasser en daarom is het gemiddeld aantal punten op de ammoniakmaatlat hoger dan bij MDV2. Voor diergezondheid wordt ruim boven het ambitieniveau gescoord (zie grafiek 4). De vrije ruimte voor deze stalcategorie is 10 punten.



Grafiek 4 Ambitieniveau en gemiddeld behaald aantal punten per thema voor categorie kraamzeugen

Gespeende biggen

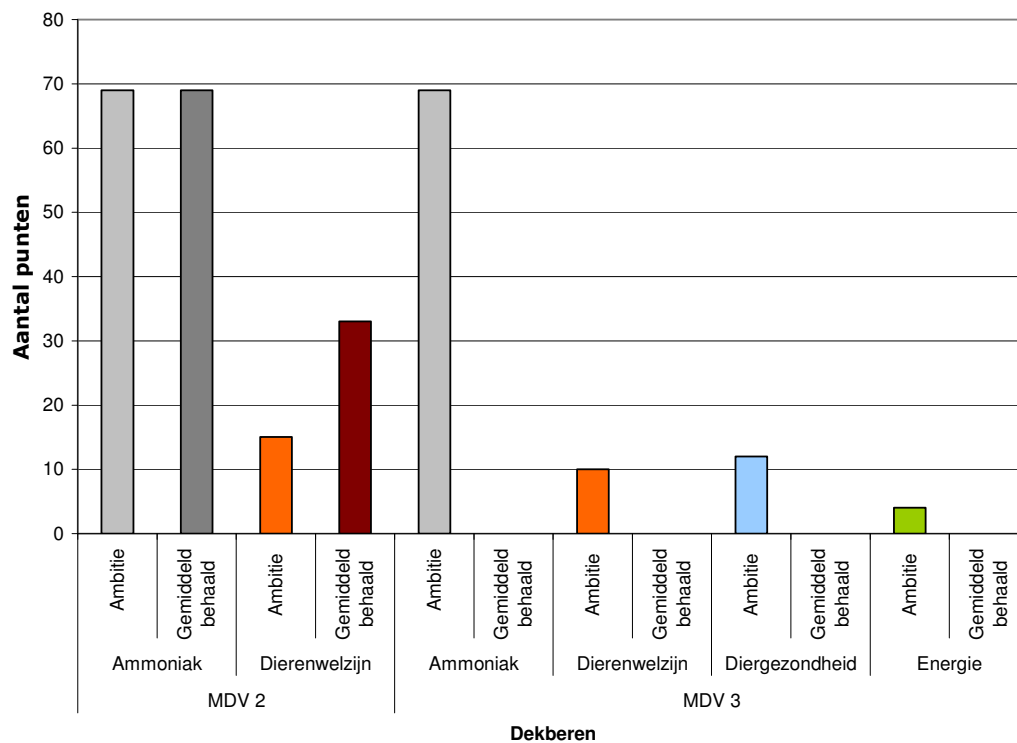
Bij MDV2 zijn gemiddeld meer punten behaald op het thema ammoniak dan bij MDV3 (zie grafiek 5). De ondernemers kozen voor andere Rav-systemen. Het puntenaantal bij het thema dierenwelzijn is vrijwel gelijk gebleven na de overgang naar MDV3. De vrije ruimte is 9 punten.



Grafiek 5 Ambitieniveau en gemiddeld behaald aantal punten per thema voor categorie gespeende biggen

Dekberen

Bij de MDV is tot nu toe één stal gecertificeerd voor MDV, dit was op MDV2. Op basis van één stal is geen analyse uit te voeren, het blijkt dat het ook voor nieuwe stallen voor dekberen mogelijk is te voldoen aan de normen binnen de MDV (zie grafiek 6).



Grafiek 6 Ambitieniveau en gemiddeld behaald aantal punten per thema voor categorie dekberen